
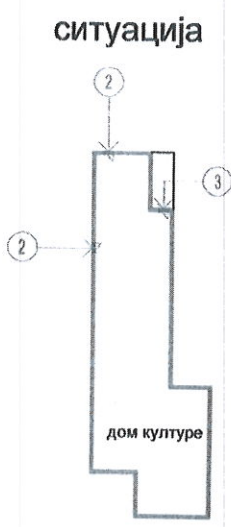
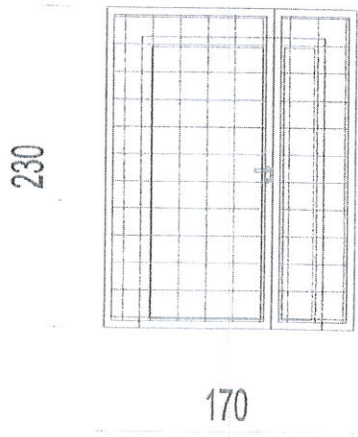
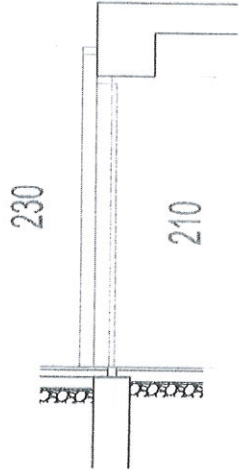
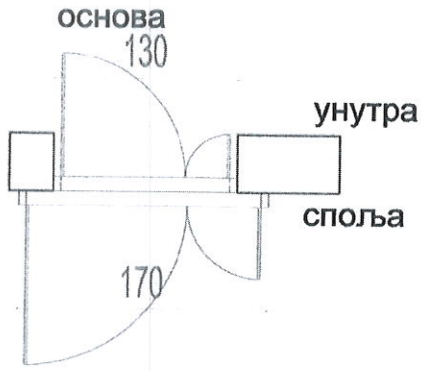




| ШЕМЕ СТОЛАРИЈЕ | ГРАЂЕВИНСКИ РАДОВИ НА ИНВЕСТИЦИОНОМ ОДРЖАВАЊУ ДЕЛА ЗГРАДЕ ДОМА КУЛТУРЕ У ВУЧАКУ -ЗАМЕНА ДОТРАЈАЛЕ СТОЛАРИЈЕ НА ДЕЛУ ОБЈЕКТА, НА КАТАСТАРСКИМ ПАРЦЕЛАМА БРОЈ 521, 523/2 И 782 К.О. ВУЧАК | | | |
|-------------------|--|---------------|--------------------|-----------------------------|
| | ФАСАДНА СТОЛАРИЈА | | | |
| ОЗНАКА | ① ② ③ | | | R= 1 : 50 |
| ШЕМА | <p>ситуација</p> | <p>изглед</p> | <p>пресек</p> | |
| | <p>ОСНОВА</p> | | | |
| ДИМЕНЗИЈЕ | 130/210(производна мера) | | | |
| ОПИС | <p>Улазна двокрилна врата, од алуминијумских профила равних ивица са термо прекидом и испуном од Ал сендвича. Крила дихтовати трајно еластичном EPDM гумом у три нивоа. Средњу гуму вулканизовати на угловима. Парапет израдити од алуминијумске термо испуне са полиуретаном, дебљине 7см. Врата снабдети одговарајућим оковом, шаркама, бравом са закључавањем и ручицом за отварање. Отварање предвидети у унутрашњи простор. Монтажу столарије извести помоћу анкер типлова, а простор између конструкције и зида попунити пурпен пеном. Боја профила, као и окова је бела пластификација.</p> | | | |
| начин отварања | лева врата | десна врата | начин отварања | ознака отварања |
| број комада | - | 3 | око вертикалне осе | |
| УКУПНО | 3 | | двокрилна врата | лева врата десна врата |
| НАПОМЕНА | СВЕ МЕРЕ ПРОВЕРИТИ НА ЛИЦУ МЕСТА | | | |

| ШЕМЕ СТОЛАРИЈЕ | ГРАЂЕВИНСКИ РАДОВИ НА ИНВЕСТИЦИОНОМ ОДРЖАВАЊУ ДЕЛА ЗГРАДЕ ДОМА КУЛТУРЕ У ВУЧАКУ ЗАМЕНА ДОТРАЈАЛЕ СТОЛАРИЈЕ НА ДЕЛУ ОБЈЕКТА, НА КАТАСТАРСКИМ ПАРЦЕЛАМА БРОЈ 521, 523/2 И 782 К.О. ВУЧАК | | | |
|-------------------|---|--|---|---|
| | БРАВАРСКА СТОЛАРИЈА | | | |
| ОЗНАКА |  | | | R= 1 : 50 |
| ШЕМА | <p>ситуација</p>  | <p>изглед</p>  | <p>пресек</p>  | |
| | | <p>ОСНОВА 130</p>  | | |
| ДИМЕНЗИЈЕ | 170/230(производна мера) | | | |
| ОПИС | <p>Решеткаста двокрилна врата од челичних профила и флахова израдити и уградити по детаљима и упутству пројектанта. Спојеве и варове идеално израдити, очистити и обрусити. Пре уградње решетке очистити од корозије и прашине, брусити и опјати. Нанети импрегнацију, основну боју и поставити решетке. Након уградње поправити основну боју, предкитовати и брусити и обојити два пута.</p> <p>Врата снабдети одговарајућим оковом, шаркама, бравом са закључавањем и ручицом за отварање. Отварање предвидети у спољни простор.</p> <p>Монтажу столарије извести помоћу анкер типлова.</p> | | | |
| начин отварања | лева врата | десна врата | начин отварања | ознака отварања |
| број комада | 3 | - | око вертикалне осе |   |
| УКУПНО | 3 | | двокрилна врата | лева врата десна врата |
| НАПОМЕНА | СВЕ МЕРЕ ПРОВЕРИТИ НА ЛИЦУ МЕСТА | | | |